

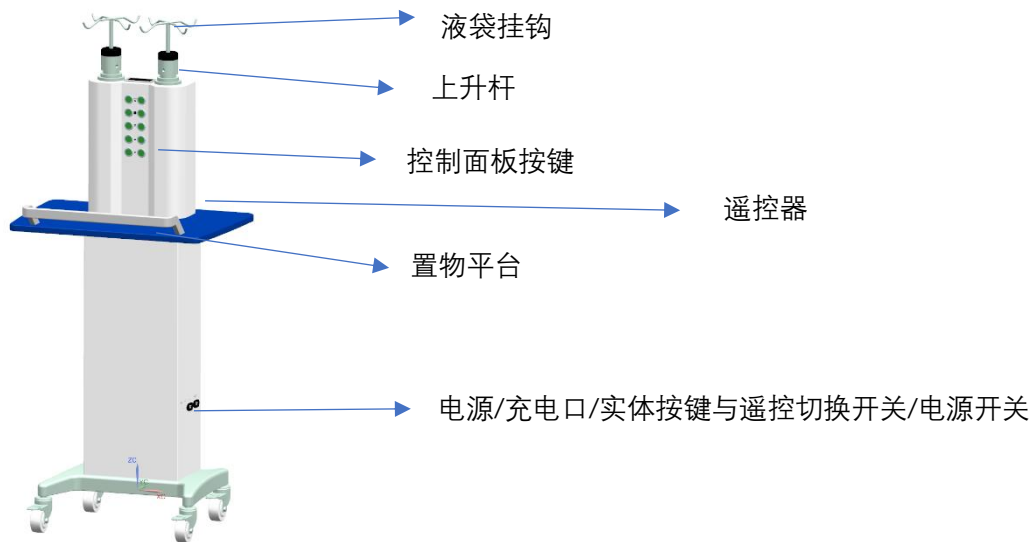
医用电动升降冲洗塔使用说明书

尊敬的用户：

感谢您购买本公司产品！为了你更好的使用，使用前请仔细阅读本使用说明书！一边正确使用。

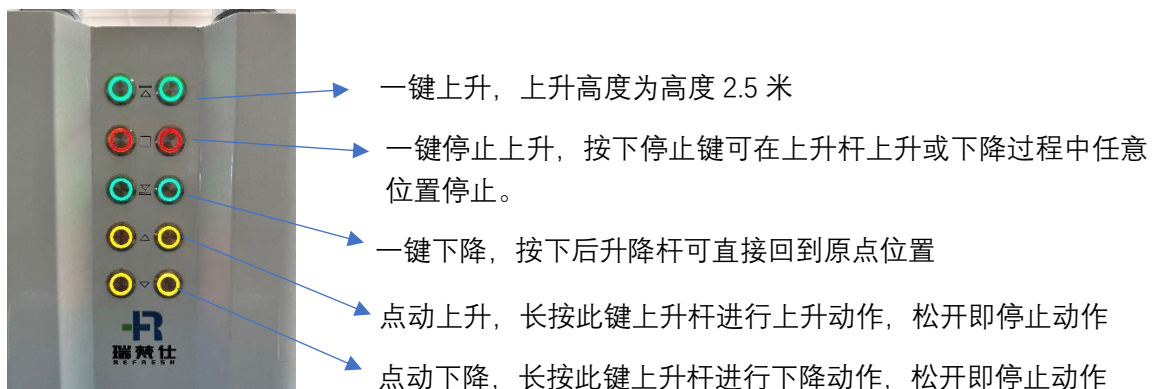
功能简介：

1. 部件介绍




2. 控制面板按键功能

左右两排按键分别单独控制相应的上升杆动作，即左面按键控制左面上升杆的动作，右面按键控制右面的。



3. 顶部液晶屏




4. 遥控器



左右升降杆分别由左右两个遥控器分开控制升降动作，遥控器上 ▲ ▼ 为一键升降按钮，▲▼ 为点动升降按钮。

5. 电源/充电口/实体按键与遥控切换开关/电源开关



- A. 旋钮白色方向旋转到“按键”位置时为面板实体按键控制升降杆动作，遥控此时无效。
- B. 旋钮白色方向旋转到“O”位置时断电关机。
- C. 旋钮白色方向旋转到“遥控”位置时，可用遥控控制升降动作，面板实体按键此时无效。

注意：

* 为安全设计，使用遥控器时必须在接通 220V 电源后
停顿 5 秒方可使用。

* 本产品一键升高高度为 2.5 米，使用前请确认使用场
所高度！